







Rueda:

WHPU 1603 6553/N=60



## Datos Técnicos

Diámetro		160 mm
Ancho de rueda		50 mm
Hub length		60 mm
Diámetro del eje del aro		25 mm
Carga		410 kg
Peso		0.8 kg

