




Rueda:

W300/75/PTU/50



## Datos Técnicos

Diámetro		300 mm
Ancho de banda de rodadura		75 mm
Hub length		85 mm
Diametro del eje del aro		50 mm
Carga		2800 kg

