







Rueda:

WPPM 0802 1000



## Datos Técnicos

Diámetro		80 mm
Ancho de rueda		25 mm
Hub length		40 mm
Diametro del eje del aro		12 mm
Carga		50 kg
Peso		0.1 kg

