







Rueda:

WHCV 2503 6443



Datos Técnicos

Diámetro		250 mm
Ancho de rueda		50 mm
Hub length		64 mm
Diametro del eje del aro		20 mm
Carga		1100 kg
Peso		4.8 kg

